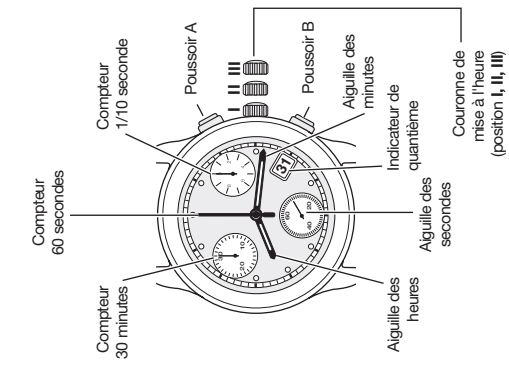


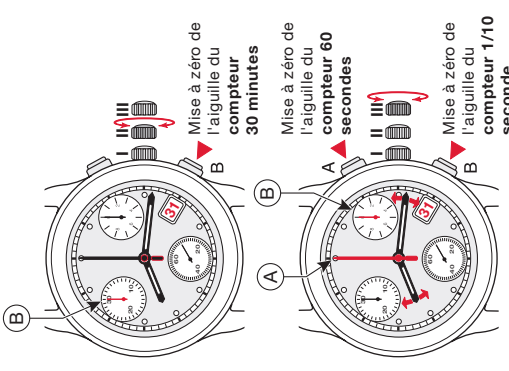
A AFFICHAGE

Aiguille de la montre



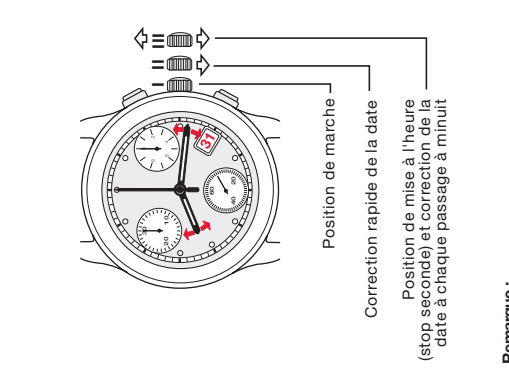
B MISE A ZERO DES COMPTEURS

Couronne en position II ou III



C REGLAGE

Couronne 3 positions

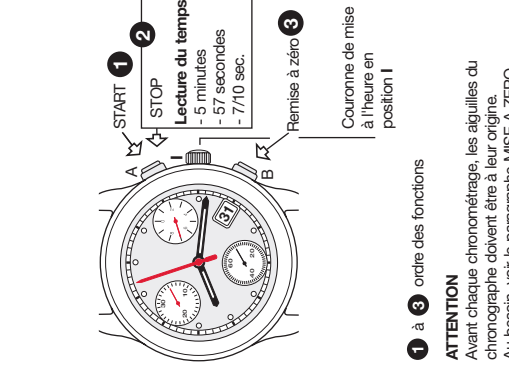


Position de marche
Correction rapide de la date
Position de mise à l'heure (stop seconde) et correction de la date à chaque passage à minuit

Remarque :
Couronne en position III : STOP-SECONDE

D MODE CHRONOMETRAGE

Fonction chronométrage simple



1 à 3 ordre des fonctions

ATTENTION
Avant chaque chronométrage, les aiguilles du chronographe doivent être à leur origine. Au besoin, voir le paragraphe MISE A ZERO DES COMPTEURS.

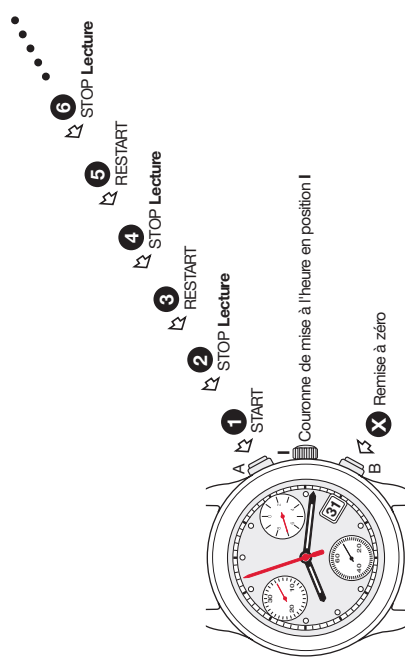
ETA G15.211
ETA G15.21A

ETA SA Manufacture Horlogère Suisse
depuis 1793

289 378 - 25.01.2012 / ETA / 03

MODE CHRONOMETRAGE

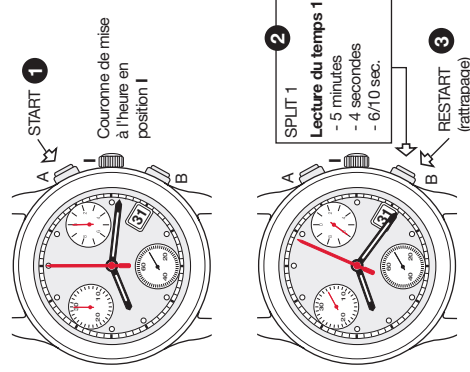
Fonction ADD



1 à X ordre des fonctions

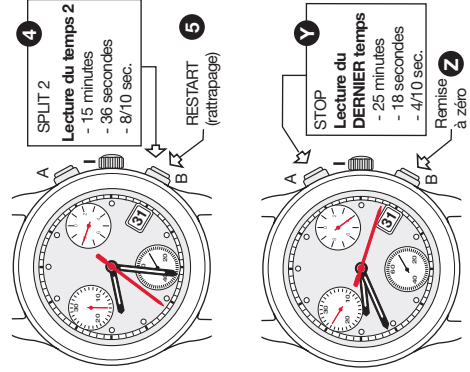
MODE CHRONOMETRAGE

Fonction SPLIT-TIME or TEMPS INTERMEDIAIRES



1 à Z ordre des fonctions

F



1 à Z ordre des fonctions